




InLens 6.6 4000



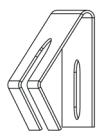
InLens 6.6 1500



Bländskydd i motsatt färg (mot front)



Plint på ovansida



Clips för dold bärprofil (4st)

Tillbehör	Art. nr.	E-nr
Clips för dold bärprofil (4st)	9 151 57	-



Armatur för infällt montage. Försedd med linsteknik för högsta ljusutbyte och väl avbländat ljus.

Utförande:

Stomme i plåt. Front vitlackerad RAL 9016 som standard.

Optik:

Försänkta linser monterade i kvadratiska bländskydd, vita eller svarta. Detta ger mycket god avbländning samt hög effektivitet.

Montage:

Montage i undertak 600-modul med T-profil. Tillbehör finns för dold bärprofil.

Inkoppling:

Försedd med 2.5m anslutningsledning med jordad stickpropp. Reglerbar armatur (TDC) är försedd med 5-ledare 2.5m. Båda i halogenfritt utförande. Överkopplingsbar plint på ovansida armatur.

Styrning:

Amplitudreglering på variant TDC, tryckknappstyrning, Dali samt även inbyggd korridorfunktion. Driftton är placerat i armatur.

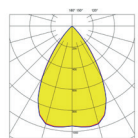
AirC:

Sensorsystem med dagsljuskontroll som kan programmeras via app. Sensorn kan även kommunicera trådlöst med flera enheter. I systemet kan även trådlösa strömbrytare integreras.

Alternativa utföranden:

CRI:>90
Tunable white (TW)
Svart front RAL 9005
Bländskydd i motsatt färg (mot front)

Livslängd L80 Ta25 72000h (B50)
MacAdam 3 SDCM
CRI:>80 I CE



Typ	Arm. lm	Art. nr.	E-nr.	L/B	H	H ¹	Effekt	Vikt
InLens 6.6 4000 830	4270	1 563 60	70 214 43	594	40	23	32	4.5
InLens 6.6 4000 840	4440	1 563 61	70 214 44	594	40	23	32	4.5
InLens 6.6 4000 830 TDC*	4270	1 563 62	70 214 45	594	40	23	32	4.5
InLens 6.6 4000 840 TDC*	4440	1 563 63	70 214 46	594	40	23	32	4.5
InLens 6.6 4000 830 AirC*	4270	1 563 67	70 214 47	594	40	23	32	4.5
InLens 6.6 4000 840 AirC*	4440	1 563 68	70 214 48	594	40	23	32	4.5

Typ	Arm. lm	Art. nr.	E-nr.	L/B	H	H ¹	Effekt	Vikt
InLens 6.6 1500 830	1430	1 563 74	70 214 49	594	40	23	12	4.4
InLens 6.6 1500 840	1490	1 563 75	70 214 50	594	40	23	12	4.4
InLens 6.6 1500 830 TDC*	1430	1 563 76	70 214 51	594	40	23	12	4.4
InLens 6.6 1500 840 TDC*	1490	1 563 77	70 214 52	594	40	23	12	4.4
InLens 6.6 1500 830 AirC*	1430	1 563 78	70 214 53	594	40	23	12	4.4
InLens 6.6 1500 840 AirC*	1490	1 563 79	70 214 54	594	40	23	12	4.4

* Försedd med amplituddimrad driver för Dali, tryckknappstyrning och korridorfunktion.